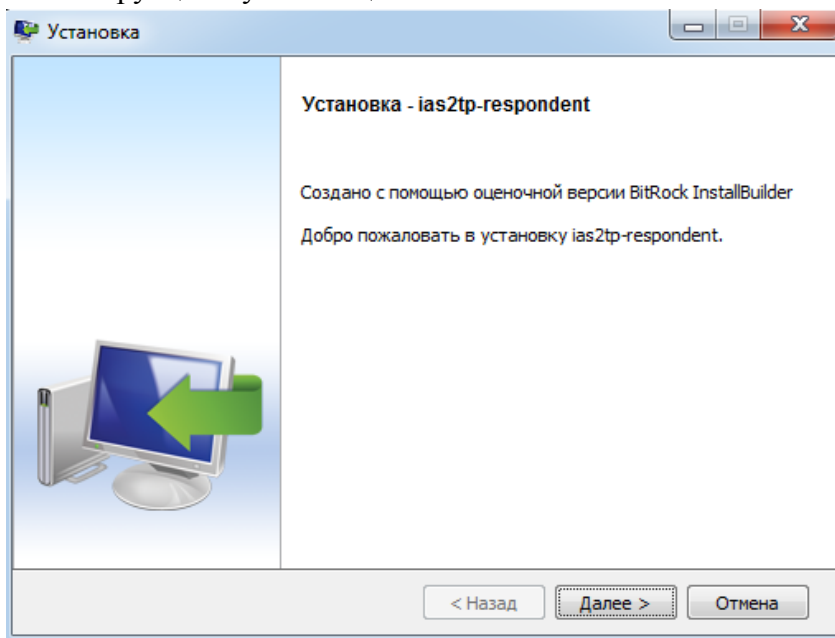
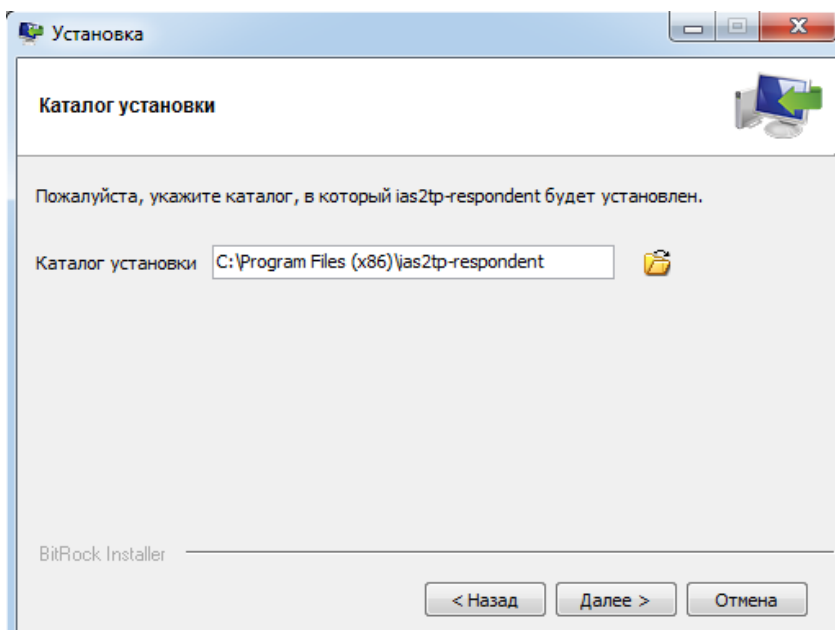


## Установка и запуск Модуля Респондента ИАС 2-тп(водхоз)

Для скачивания установочного файла Модуля Респондента ИАС 2-тп(водхоз) необходимо перейти по ссылке <https://rwec.ru/dl/respondent.exe>. В зависимости от настроек браузера либо скачивание начнется автоматически, либо Вам будет предложено выбрать место сохранения файла. Скачанный установочный файл необходимо запустить и далее следовать инструкциям установщика:

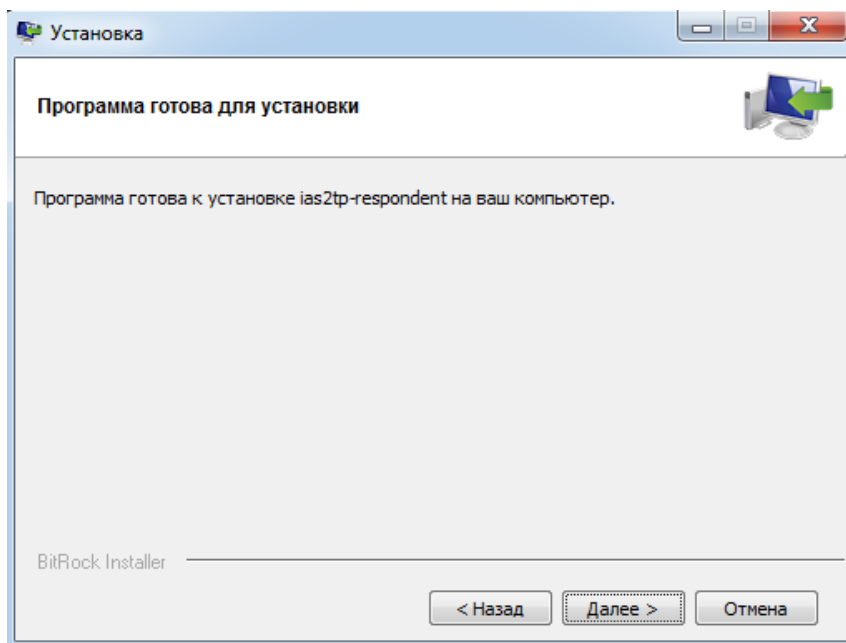


Нажимаем «Далее»

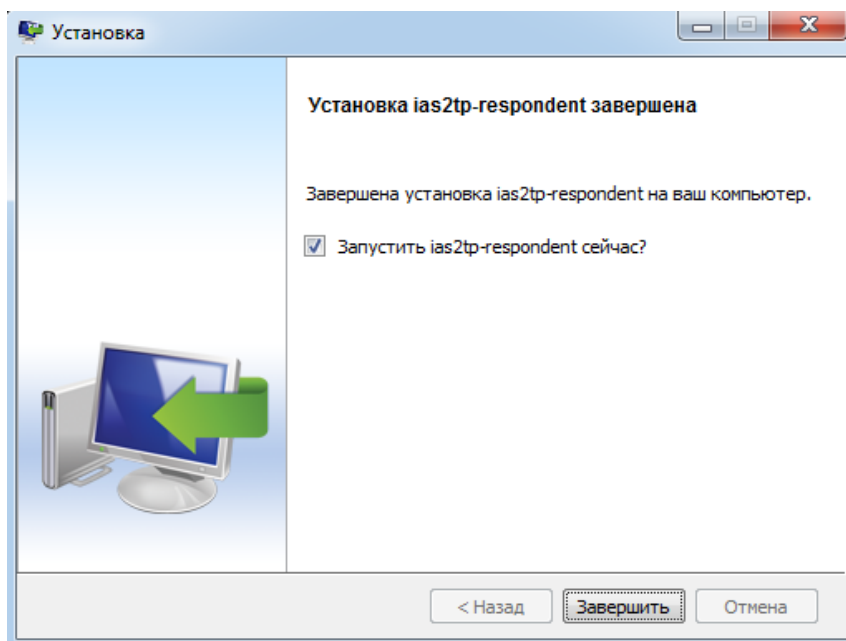


При необходимости указываем каталог установки (если требуется установить программу в каталог, отличный от каталога по умолчанию).

Нажимаем «Далее».



Нажимаем «Далее», ожидаем окончания процесса установки.



Установка выполнена. Если необходимо сразу запустить установленный Модуль Респондента, то оставляем галочку в соответствующей графе, в противном случае галочку убираем.

Нажимаем «Завершить».

Запустить установленную программу можно с помощью ярлыка на рабочем столе или из меню «Пуск». Инструктивные материалы по работе с установленным Модулем Респондента можно получить после запуска программы, выбрав пункт меню «Справка» - «Помощь».